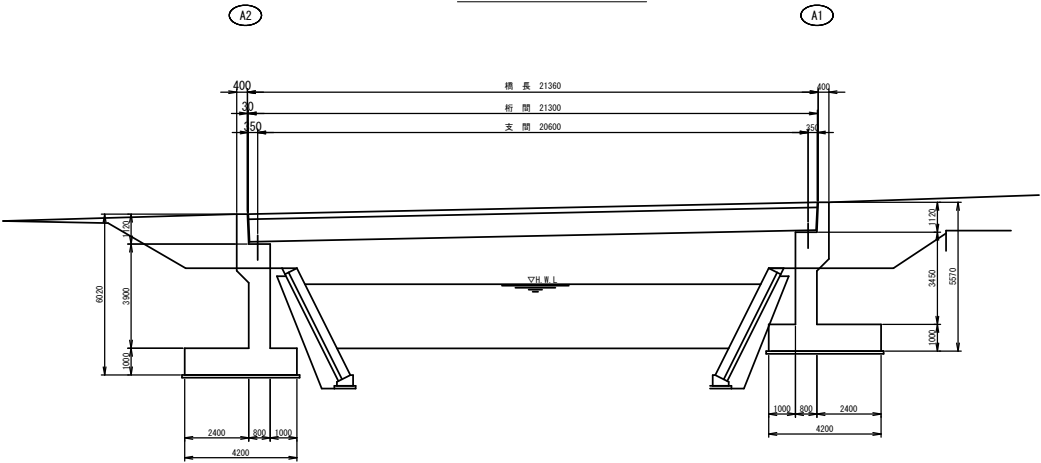


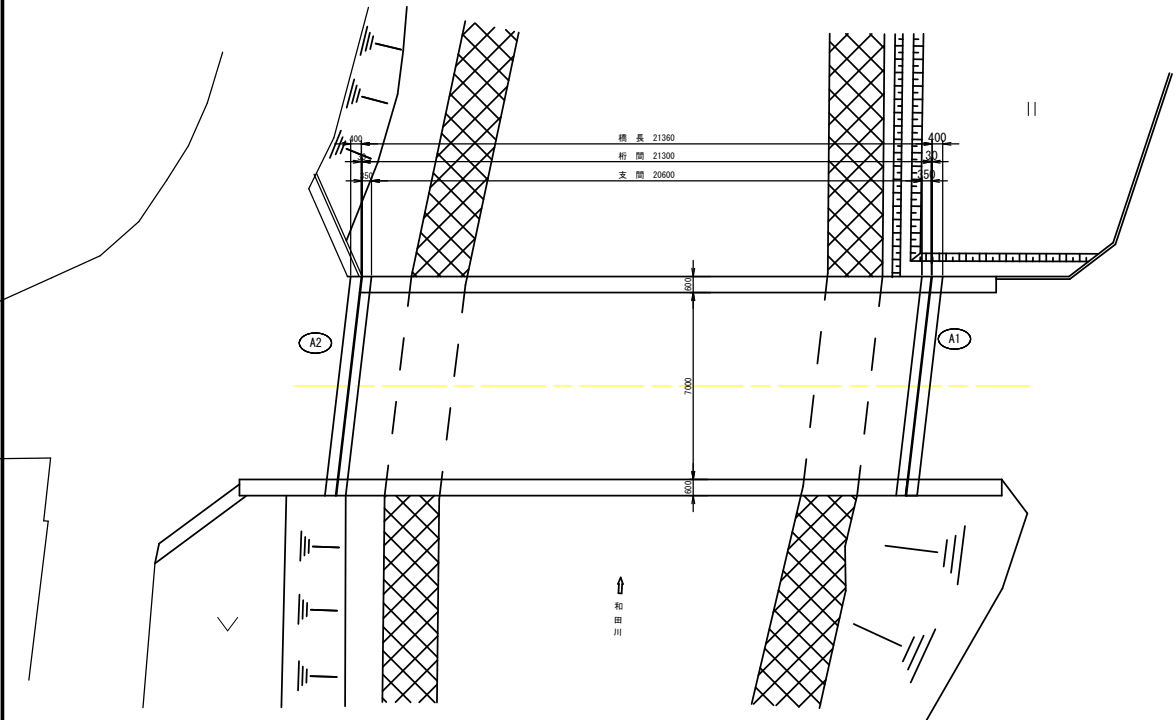
本村大橋 一般図

6農保全委第1号 本村大橋橋梁点検診断業務委託

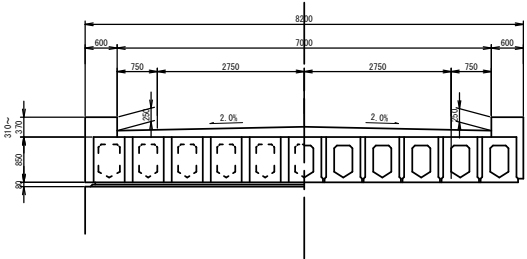
側面図 S=1:200



平面図 S=1:200



断面図 S=1:100



設計条件	
道路規格	第3種第4級
形式	上部工 下部工
橋長	21.36m
桁長	21.30m
支間	20.60m
有効幅員	0.75+2.75×2+0.75=7.00m
縦断勾配	i=2.068%
横断勾配	2.0%
斜角	左83° 30'
荷重	B活荷重
設計震度	躯体 Kh=0.17 土砂 Kh=0.14