

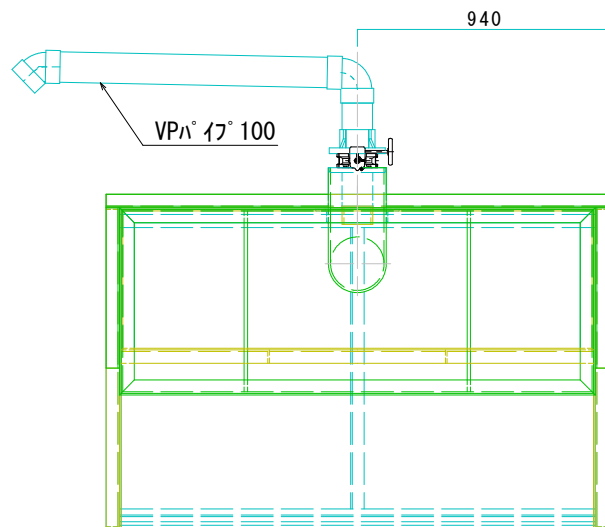
平面図

S=1:1000

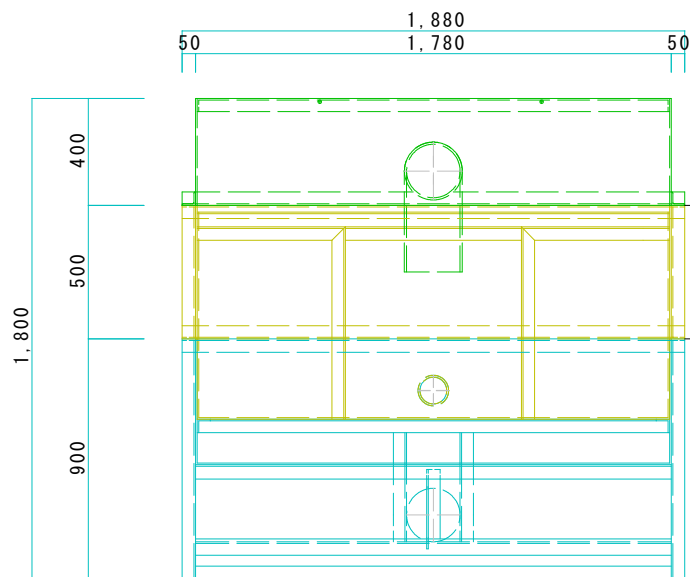
消雪用濾過機更新 N=1箇所



工事名	6魚消雑第6号 消雪施設（湯之谷1305）濾過機更新工事			
図面名	平面図			
作成年月日				
縮尺	図示	図面番号	1	/ 2
会社名				
事業者名				




【 平面 】



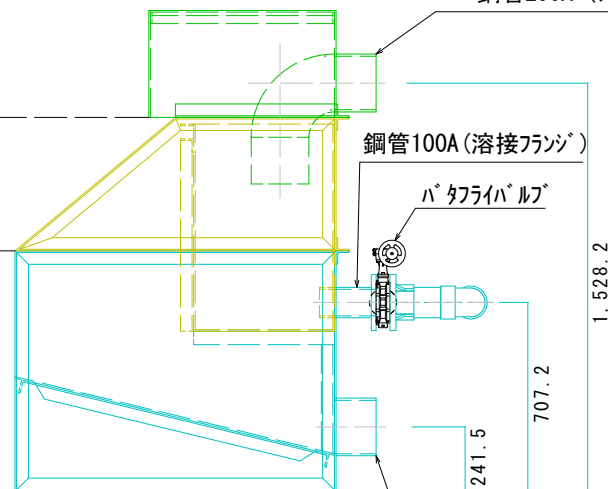
【 正面 】

- ☆使用する鋼材 (SS400) は全て亜鉛メッキとする
- ☆濾過用のSUSフィルターは既設品を流用する
- ※各段の接続面はブチルゴム系シーリング材を併用すること
- * 躯体側の鋼管はストラブカップリングにて接続する



【※】

【※】



【 側面 】

* 鋼管200A (ショートエルブ® 使用)

鋼管100A (溶接フランジ)

バタフライバルブ

* 鋼管200A

工事名	6魚消雑第6号 消雪施設 (湯之谷1305) 濾過機更新工事				
図面名	濾過機図面				
作成年月日					
縮尺	free	図面番号	2	/	2
会社名					
事業者名					